セラミック治療のご案内

医療法人社団　杏壬会

池袋駅西口の歯医者｜池袋の歯医者さん

みんなの矯正歯科・こども歯科クリニック

脱メタル　～ Demetallization ～

みなさん、こんにちは。池袋の歯医者さん　みんなの矯正歯科・こども歯科クリニック院長の
新渡戸康希（にとべこうき）です。

突然ですが…脱（ダッ）メタルという言葉をご存じですか？

こちらの写真をご覧ください。

ある患者様が来院され、次のようなお話をされました。
『数年前、他院で銀歯を入れたのですが、歯科検診でむし歯を指摘されました。正直、痛みを感じてはいませんが、最近になって食事中の違和感が出てきました。一度、診ていただけませんか？』

患者様のお話を聞き、銀歯の中のむし歯の疑いがあったため、一度被せ物を外してみたところ、予想通り、銀歯の中でむし歯が広がっている状態でした。

詳しく検査するために、角度を変えてみると、むし歯はとても大きいことが確認できます。

このように、虫歯は気付かないうちに広がっていることがよくあります。

そこで、当院の『脱（ダッ）メタル推進運動』をご紹介いたします。

文字通り、メタル（銀歯）を脱ぎ捨てて、新しい自分に生まれ変わろう！という活動です。

銀歯にはデメリットがあります！

・見た目が目立つ　・かみ合わせが崩れ、片頭痛や肩こりの原因となる

・劣化しやすく、むし歯になりやすい　・金属アレルギーの原因となる

院長　新渡戸康希（にとべこうき）

私は、これまで累計 1,500 本以上の審美セラミック治療を行ってきました。

どんな些細なお悩みでも構いません！心当たりのある方、ぜひ当院にご相談ください。

TEL 03-6907-3967

症例の紹介

当院の新渡戸（にとべ）先生が実際に行った治療例をご紹介させて頂きます。

【ケース１】30 代　女性　『悩み：銀歯が目立つこと』

治療を決めた理由：写真を撮る時に銀歯が目立つため、笑顔に自信をもてずにいました。友人の勧めで、見た目が自然で長持ちするセラミック治療を２本行うことにしました。

費用　　131,000 円（税込）　※セラミック２本分の費用

治療回数　２回

リスク　　治療後にしみる症状が出る可能性があります。

治療を終えて

治療は 1 日に 1 本ずつ行いました。治療中は痛みもなく、治療後の違和感もありませんでした。気になっていた銀歯がなくなったことで、自信をもって笑えるようになり、人と話すことが楽しくなりました。咬み合わせも良くなり、食事の時に片側だけで咬むことも少なくなりました。

Dr.ニトベによる解説

今回の患者様は、1 本ずつセラミック治療を行いました。治療途中の経過写真は次の通りです。

患者様の満足度も非常に高く、またセラミック治療によって咬合状態（かみ合わせの状態）も改善したため、顎の疲れなども解消されました。

【ケース２】40 代　男性　『悩み：銀歯の中でむし歯ができてしまった』

治療を決めた理由：会社の検診で、銀歯の下にむし歯があることを指摘されました。銀歯の劣化が原因との説明を受け、今後は再発防止のためにセラミック治療を選択しました。

費用　　65,500 円（税込）

治療回数　1 回

リスク　　治療後にしみる症状が出る可能性があります。

経過観察　1 週間後に適合状態・咬合確認を行います。

治療を終えて

新渡戸（にとべ）先生から銀歯を外し、むし歯治療をしてから新しい被せものをする治療を提案していただきました。治療は 1 回（2 時間ほど）で終了しました。事前に治療計画書を作成していただき、詳しく説明して頂けたため、内容を理解して治療に臨むことができました。治療後、食事の際の違和感がなくなり、以前よりもずっと快適になりました。

Dr.ニトベによる解説

銀歯の下にむし歯が発生したケースで、ピンク色に見える部分は、特にむし歯の大きい部分です。このまま放置した場合、神経の処置が必要になり、場合によっては抜歯処置が必要となります。

【ケース３】40 代　女性　『悩み：金属アレルギーのため、銀歯を取り除きたい』

治療を決めた理由：最近、皮膚にかゆみを感じることが多くなったため、近所の皮膚科で検査を行いました。原因は口の中にある銀歯であると指摘され、皮膚科の担当医よりご紹介して頂いた池袋みんなの歯医者さんで銀歯を外す処置を行うことにしました。

費用　　72,000 円（税込）

治療回数　2 回

リスク　　抜歯後、2～3 日痛みの症状が出る可能性があります。

経過観察　2 週間後に適合状態・咬合確認（かみ合わせの確認）を行います。

治療を終えて

皮膚科で金属アレルギーの原因は口の中にある銀歯であると指摘された時はとても驚きました。銀歯に含まれる金属成分が、アレルギー症状を引き起こしているようでした。

治療してから２～３週間ほどが経過しましたが、以前とは比べ物にならないほど症状が改善されました。皮膚のかゆみがほとんどなくなり、日常生活でのストレスが大きく減少しました。

私のように、皮膚のかゆみでお悩みの方は一度、歯科医院に相談することをおススメします。

Dr.ニトベによる解説

今回は医科歯科連携を図りながら治療を行いました。アレルギーの原因となっていたブリッジと呼ばれる被せ物を外し、セラミック治療を行いました。親知らずに対してブリッジ治療が過去に行われており、また歯周病が進んでいたため、抜歯を行いました。

当院では基本的に歯を残す治療（保存療法）を行います。しかしながら重度の歯周病がある場合、このように抜歯となるケースもございます。

被せ物の平均寿命とは？

平均寿命とは一度、治療した歯が再度むし歯になるまでの年数のことを指します。

寿命は、素材によって異なるため、その一部をご紹介させて頂きます。

銀歯による治療	5.8 年	
セラミック治療	10 年	
セレック治療（当院で行っている治療）	17 年	※「歯科修復物の使用年数に関する疫学調査」より

銀歯は保険適用が可能な治療法ですがむし歯になりやすく、歯の寿命を縮めることにもなります。

歯の健康はとても大切です。しっかりと将来の事を考えてみましょう✨

『是非、一緒に脱（ダッ）メタルしませんか？』

🚋乗り換えプラン🚋

池袋の歯医者さんみんなの矯正歯科・こども歯科クリニックでは、銀歯をセラミックに変更する場合、乗り換えプランの対象となります。

セラミック１本　**65,500** 円（税込）

当院でセラミック治療をされた方には３大特典をご用意させて頂いております✨

① １本治療するたびに **6,500** 円分の『みんなのプレミアムギフト券』をプレゼント

※当院での自由診療、お買い物にご利用いただけます

②所要時間　最短 **120** 分　で治療完了

③保証　**90** 日間の保証制度あり

【お支払い方法】

現金・クレジットカード・デンタルローンなど多種多様なお支払い方法をご用意しております

『デンタルローンでのお支払い例』

セラミック治療５本の場合　総額 327,500 円

36 回　月々9,900 円　※初回のみ 11,097 円

60 回　月々**6,300** 円　※初回のみ 6,366 円

セラミック治療１本の場合　総額 65,500 円

8 回　月々8,300 円　※初回のみ 8,834 円

12 回　月々**5,600** 円　※初回のみ 5,976 円

アプラス

【医療費控除】

当院で行っているセラミック治療は医療費控除の対象となります。

『医療費控除ってなんですか？』

支払った医療費が一定額（10 万円）を超える時には医療費控除の対象となります。

（1）納税者が、自己または自己と生計を一にする配偶者のために支払った医療費であること。

（2）その年の 1 月 1 日から 12 月 31 日までの間に支払った医療費であること。

『医療費控除の例』

支払った医療費の合計	327,500 円	※セラミック治療５本を行った場合
所得金額	5,000,000 円	
保険金	0 円	
所得税の還付金額	45,500 円	
住民税減額金額	22,750 円	
計	**68,250** 円	※医療費控除により還付される金額

・ご不明点などございましたら、最寄りの税務署までお問い合わせください。

・申告に必要な書類などございましたら、お気軽にお申し付けください。

・こちらのサイトよりみなさまの地域の国税局・税務署を検索することができます。

//www.nta.go.jp/soshiki/kokuzeikyoku/chizu/chizu.htm

一般的なセラミック治療と当院のセレック治療の違い

セラミック治療　　10 年

セレック治療（当院で行っている治療）　17 年　　※「歯科修復物の使用年数に関する疫学調査」より

『セラミック治療とセレック治療は何が違うの？』

セラミック治療もセレック治療も、どちらも歯科専用セラミック材料を使用する点は共通です。異なる点は、**治療方法が全く違います**。一般的なセラミック治療と、当院のセレック治療の違いについて解説いたします。

『通常のセラミック治療の流れ』

①歯を削り、被せ物を作るための型取りをする



②削った歯には仮歯を装着し、歯科技工所で被せ物を作成する（１～２週間）

③歯科医院に技工物が到着したら、ご予約を確定し、被せ物を装着する

④一週間後に被せ物に不適合や欠陥などがないかの確認を行います

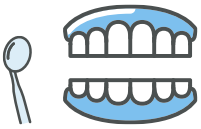

通常のセラミック治療は、２回の通院が必要です。また完成まで時間がかかり、来院ごとに麻酔も必要であるため、2 回麻酔処置（注射💉）が必要となります。これにより患者さまの受ける侵襲（ダメージ）が大きくという特徴があります。

セラミックが完成するまでは、仮歯で日常生活を送ることとなり、痛みやしみる症状が発生する可能性があります。また外れる可能性もあります。

【当院で行っているセレック治療の流れ】

① 歯を削って、型取りをします。型取りは専用カメラを使用します（45 分）

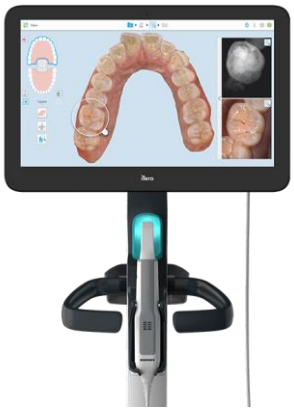

① 被せ物の設計を行います。歯科医師が設計を行うので、正確な被せ物の作成が可能です。

３Ｄデジタル設計により、咬み合わせや色調、歯の形態まで診査し作成します。（15 分）



③みなさまの歯の色に合わせたブロックを選び､歯科専用３Ｄプリンターにセットします（10 分）

② 歯科セラミック材料を、３Ｄプリンターで削って被せ物を作成します（15 分）




⑤被せ物が完成したら、最終的な研磨・調整を行います。（15 分）



⑥患者様の口腔内に装着し、問題がなければ最終的なセメント材料でセットします。（20 分）

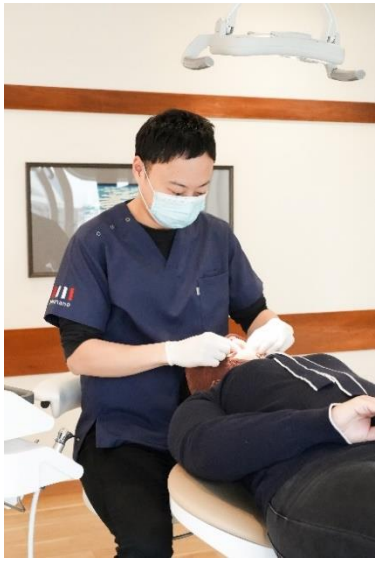
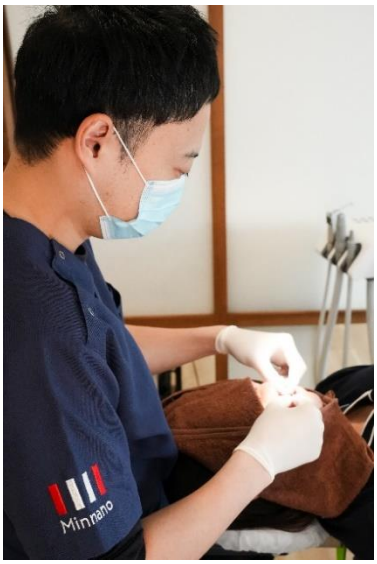

『最短 **120** 分のセラミック治療』

※セレックシステムを有する歯科医院は、全国で１%のみです。

当院では、セラミック材はすべて(株)デンツプライシロナの純正品を使用しています。

※互換性のある類似品や、販売元の承認を受けていないセラミック材料を使用することはありません。

【当院の保証制度】

当院では、セラミック治療を行った際、保証書をお渡ししております。

被せ物を装着した日より 90 日間にしみる・痛いなどの症状が発生した場合、クリニック保証の対象となり、患者様のご費用負担なしで再治療をいたします。

保証書

当院では、下記の通り約定しその証として、
この審美歯科治療90日間保証書を発行します。

様

（カルテ番号　　）

部位

色（　　）

◎保証に関するご案内

年日、　年　月　日にセラミックのかぶせものを入れました。
90日後の　年　月　日までは、クリニックの保証をいたします。

弊ガイドデント（歯科医師保証会社）の保証により、5年保証プランもお選びいただけます。
費用：11,000円
お申し込みは、セットの日から30日以内となります。

池袋の歯医者さん　みんなの矯正歯科・こども歯科クリニック
東京都豊島区池袋2-2-1ウイックスビル904
TEL:03-6907-3967

『保証制度は信頼と実績の証です』

(株)ガイドデントのセラミック保険も取り扱っております。　※保険加入料は 11,000 円/本

【セラミック保険】

①加盟歯科医院であれば、全国どこでも保証が受けられるので、お引越しの多い方も安心です

②割れた、ひびが入った以外にも、歯周病や根尖病巣（歯の根っこの病気）にも対応可能

③業界初！5 年間の長期保証　※上限金額 50,000 円まで

【当院セラミック治療の流れ】

カウンセリング

治療完了

メンテナンス

① お電話・公式 Line・ネット予約にてご予約をお願いいたします。

②初回はレントゲン写真・お口の状態の確認・治療計画書の作成を行います。（60 分）

※費用は保険診療で 3,500 円程度かかります。

③セラミック治療を行います。（最短 120 分で治療完了）

④かみ合わせ・適合状態の確認を一週間後に行います。（45 分）

お問い合わせはお気軽に 03-6907-3967 までお問い合わせください。

また公式 Line アカウントもございます。

お友だち登録、お待ちしています！